
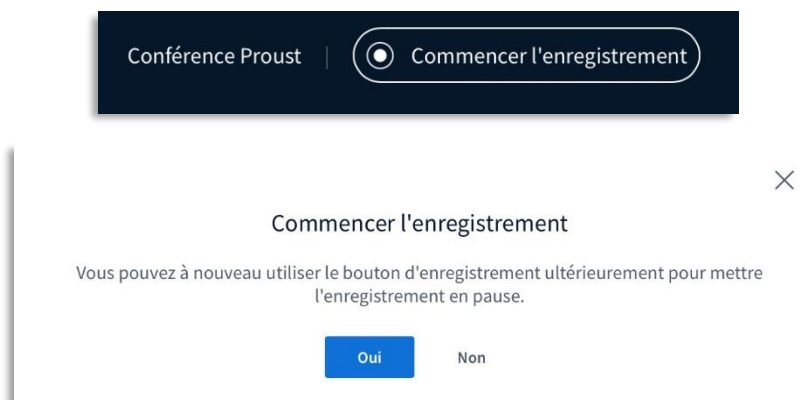


L'application BigBlueButton vous permet d'enregistrer la séance de cours et de la revoir ultérieurement sur l'espace de cours.

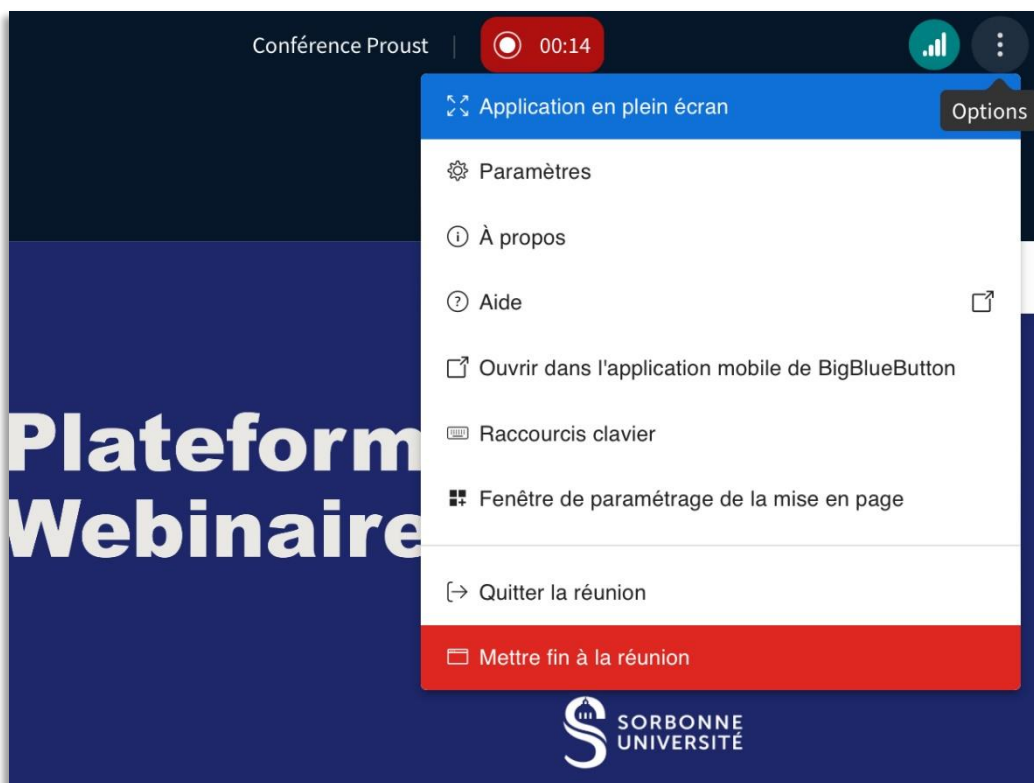
1. Connectez-vous sur Moodle Faculté des Lettres : <https://moodle-lettres.sorbonne-universite.fr/moodle-2023/> et activez le **mode édition** sur votre cours. **Ajoutez une activité ou une ressource** et sélectionnez  **BigBlueButton**.
2. Après la mise en place des paramètres, **entrez dans la session**.



3. Pour **enregistrer la classe**, appuyez sur le bouton **Commencer l'enregistrement** en haut de l'écran principal. Vous pouvez le mettre en pause et le redémarrer à tout moment en cliquant de nouveau dessus.



4. L'enregistrement s'arrête, lorsque vous mettez fin à la réunion.



5. Pour visionner l'enregistrement, allez sur la page de votre activité et cliquez Vidéo.

⚠ Si vous avez désigné une horaire pour la fermeture de la classe virtuelle, l'enregistrement n'apparaîtra qu'après l'horaire de fermeture.

Enregistrements

PREMIER PRÉCÉDENT SUIVANT DERNIER Page 1 GO Lignes 10

Lecture	Nom	Description	Aperçu	Date	Durée	Barre d'outils
PRÉSENTATION VIDÉO	Conférence Proust			jeudi 16 novembre 2023	0	🔒 👁 🗑

PREMIER PRÉCÉDENT SUIVANT DERNIER Page 1 GO Lignes 10